

Leitfaden zur Verwaltung der nationalen BIENENDATENBANK

Falls aktuell in Ihrem Auftrag der Südtiroler Imkerbund die Vollmacht (delega) zur Verwaltung Ihrer Daten hat, muss dies widerrufen werden. Bitte füllen Sie dazu das Formular zur Rückgabe der Sondervollmacht für die Bienendatenbank aus und schicken es an die E-Mail-Adresse des Südtiroler Imkerbundes: info@suedtirolerimker.it

Das Formular für die Rückgabe finden Sie auf unserer Homepage unter nachstehendem Link: <https://www.suedtirolerimker.it/de/dienste/downloads/formulare/nationale-bienendatenbank-formular-pdf>

Die Vollmacht (delega) wird dann durch die MitarbeiterInnen zurückgegeben und Sie können diese dann selbst an sich nehmen.

Auf dem You-Tube-Kanal: [@suedtirolerimker](https://www.youtube.com/channel/UCsuedtirolerimker) finden Sie verschiedene Tutorialvideos für die Handhabung

Inhaltsverzeichnis

Anmeldung Account.....	S. 2
Einstieg Bienendatenbank.....	S. 3
Delega (Vollmacht) annehmen.....	S. 7
Einen neuen Stand anlegen.....	S. 9
Völkerzahlen ändern.....	S. 13
Eine Bienenwanderung eingeben.....	S. 15
Einen aktuellen Auszug aus der BDN erhalten.....	S. 17
Das Censimento ufficiale vornehmen.....	S. 18
Kenntafel drucken.....	S. 20
Technische Probleme.....	S. 23

Begeben Sie sich auf die Seite vom Sistema Informativo Veterinario des Ministero della Salute: www.vetinfo.it

ANMELDUNG ACCOUNT

- Auf Webseite oben rechts: Richiedi l'account

The screenshot shows the homepage of the Sistema Informativo Veterinario. At the top left is the logo and name. In the top right, there is a navigation bar with the text 'Ministero della Salute' and a logo. Below this, there is a banner with the text 'Benvenuti nel Portale del Sistema Informativo Veterinario' and 'L'Help Desk osserva il seguente orario di servizio: dal Lunedì'. In the center, there are two buttons: 'Richiedi l'account' and 'ACCEDE all'Area riservata'. Below the banner, there is a section titled 'Presentazione' with a description of the portal's purpose and a video player on the right showing 'VIDEO DIVULGATIVO La Peste Suina Africana'.

- Auf der sich öffnenden Seite: Richiesta nuovo account ENTRA

The screenshot shows the 'Servizi del Sistema Informativo Veterinario' page. At the top, there is a blue header with the text 'Servizi del Sistema Informativo Veterinario'. Below this, there is a navigation bar with several links: 'Richiedi Account', 'Gestione Richieste Account', 'Gestione account', 'Guida alla Richiesta Account Web Service', 'Richiesta Account via Email', and 'Guida alla Richiesta Account per la Farmacosorveglianza'. A pink arrow points to the 'Richiedi Account' link.

Richiesta Account

The screenshot shows the 'Richiesta Account' page with four service options, each in a box with an 'Entra' button. A pink arrow points to the first option.

<p>Richiesta nuovo account o modifica profilo esistente per la gestione delle Anagrafi Zootecniche (Bovini, Ovicapri, Suini, Equidi, Avicoli, Apistica, Acquacoltura, Lagomorfi, Camelidi, Ellicoltura), del Documento di Accompagnamento Elettronico (ex. Modello 4) e del Registro di Stalla.</p> <p>Entra</p>	<p>Richiesta nuovo account o modifica profilo esistente per la gestione della Ricetta Elettronica Veterinaria (REV), del Sistema Informativo della Farmacosorveglianza, del Registro Elettronico dei Trattamenti.</p> <p>Entra</p>	<p>Richiesta nuovo account o modifica profilo esistente per la gestione dell'Anagrafe degli Animali d'Affezione (solo per medici veterinari liberi professionisti iscritti all'ordine).</p> <p>Entra</p>	<p>Richiesta nuovo account o modifica profilo esistente per la gestione del Sistema Informativo Veterinario per la Sicurezza Alimentare (SINVSA), delle Anagrafi degli OSA, OSM e Trasportatori, per le funzionalità riservate ai Delegati delle Imprese Alimentari che esportano.</p> <p>Entra</p>
---	--	---	---

- Anmeldeseite öffnet sich: Genau und vollständig mit den persönlichen Email Daten ausfüllen
- Auf inserisci klicken
- Über E-Mail erhält man sogleich Username und Passwort
- Wählen Sie selbst Ihre Rolle (in den meisten Fällen ist „Proprietario“ Eigentümer das Stimmigste)

Richiesta Account

I campi contrassegnati con * sono obbligatori

Tipologia Utente (ruolo) *

Proprietario (allevamento presente in BDN) ✓

Servizio Veterinario Locale (ASL, ATS, ASP)

Servizio Veterinario Regionale

Medico Veterinario (iscritto all'Ordine)

Operatore/Detentore (allevamento presente in BDN)

Proprietario (allevamento presente in BDN)

Associazione professionale

Proprietario di equide (capo presente in BDN)

Delegato generico

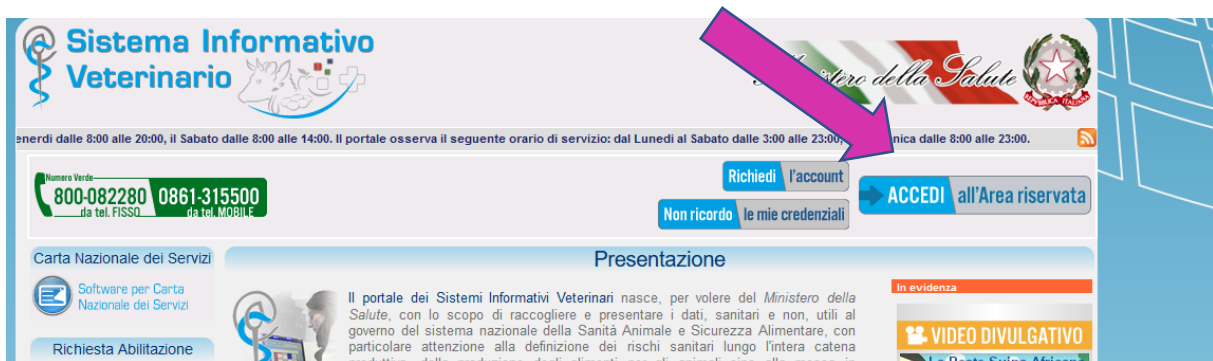
Responsabile macello (stabilimento presente in BDN)

Applicazioni per le quali si richiede l'accesso *

Nessuna applicazione selezionata ✓

EINSTIEG BIENENDATENBANK

- Auf Accedi all'Area riservata klicken



- Bei credenziali VetInfo Username und Password eintragen (funktioniert auch ohne SPID)
Ansonsten auf SPID klicken und mit SPID einsteigen



Credenziali VetInfo SPID CNS

Username:

Password:

[Hai dimenticato la password?](#)

ACCEDE

Dann ACCEDI, Seite Sistema informativo Veterinario öffnet sich.

- Ansonsten SPID anklicken, Entra con SPID

Credenziali VetInfo SPID CNS

Entra con SPID

Lepo
areba
InfoCert ID
Namirial ID
Poste ID
SIELTE id
TIM id
SpidItalia
intesa ID
Maggiori informazioni
Non hai SPID?

sp:d AgID

- Zugang wählen z.B. Poste ID spid
- Das Feld Richiesta di accesso SPID öffnet sich

sp:d **Poste ID** NUOVO ABILITATO **sp:d**

Richiesta di accesso SPID 2 da

Centro nazionale servizi per le anagrafi zootecniche istituito presso Istituto Zooprofilattico Sperimentale dell'Abruzzo e del Molise G. Caporale

NOME UTENTE
inserisci e-mail

PASSWORD
inserisci password

Hai dimenticato il nome utente o la password?



Accedi più rapidamente.
Inquadra il QR Code con l'App PosteID.
Il codice è valido per 105 secondi

- QR-Code scannen (autorizza con QR-Code) und Pin eingeben oder Nome utente und Password ausfüllen

sp:d **Poste ID** NUOVO ABILITATO **sp:d**

Richiesta di accesso SPID 2 da

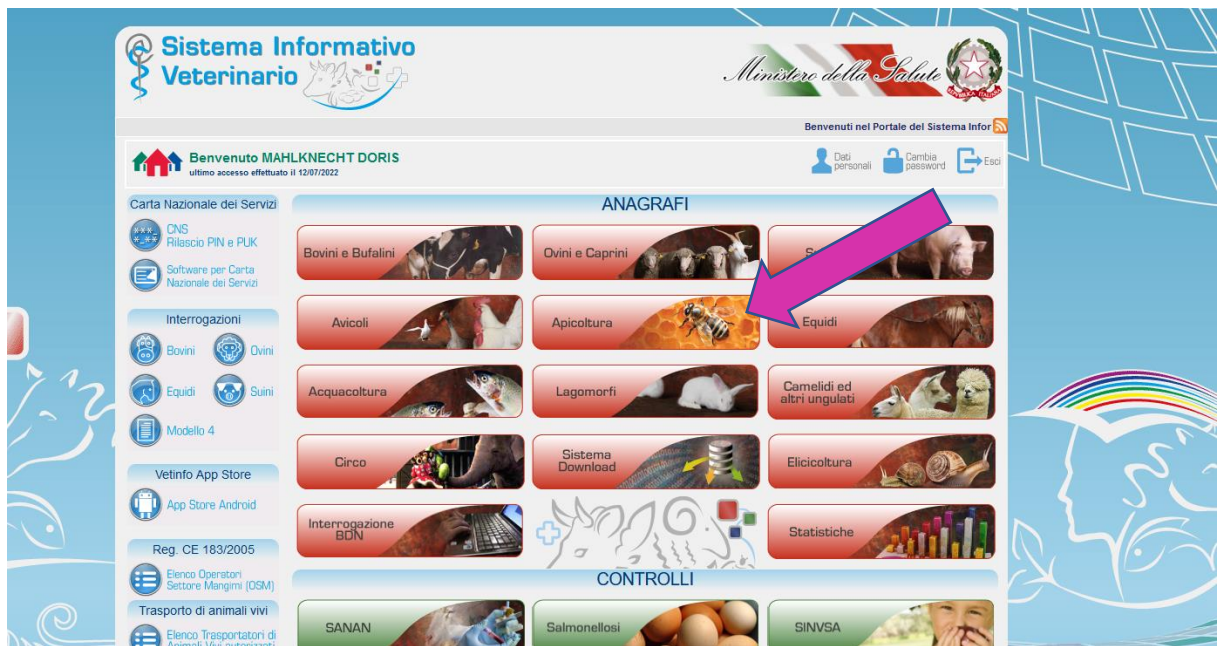
Centro nazionale servizi per le anagrafi zootecniche istituito presso Istituto Zooprofilattico Sperimentale dell'Abruzzo e del Molise G. Caporale

I seguenti dati stanno per essere inviati al fornitore dei servizi

- Codice identificativo
- Nome
- Cognome
- Luogo di nascita
- Data di nascita
- Sesso
- Codice fiscale
- Domicilio fisico
- Domicilio digitale
- Provincia di nascita
- Numero di telefono mobile
- Indirizzo di posta elettronica

Per consultare l'informativa sul trattamento dei dati personali ai sensi del Regolamento 2016/679/UE [clicca qui](#)

- Dann ACCONSENTO anklicken bzw. ACCEDI
- Seite Sistema informativo Veterinario öffnet sich



- **Apicoltura** anklicken, Datenbank öffnet sich

Um Zugriff auf die Daten zu erhalten, muss als allererstes die Vollmacht (delega) angenommen werden.

VERWALTUNG DER DATEN IN DER NATIONALEN DATENBANK

- Gewünschte Funktion wählen



Per una corretta visualizzazione di questa pagina, si consiglia una risoluzione di 1024x768 e l'utilizzo di Google Chrome, Firefox oppure Microsoft Internet Explorer 9 o superiori

Per eventuali problemi tecnici inviare una email a: csn@vetinfo.it
E' inoltre attivo un help desk telefonico al numero verde 800 08 22 80 che risponderà nel seguente orario:
dal lunedì al venerdì dalle 8:00 alle 20:00
il sabato dalle 8:00 alle 14:00

- Beim ersten Einstieg wird man oft aufgefordert, das Passwort abzuändern

Häufige Funktionen:

- **Delega (=Vollmacht) annehmen, damit man überhaupt Zugriff auf die Daten hat.**

Achtung: Es kommt manchmal vor, dass der tierärztliche Dienst vergisst beim Eröffnen des Betriebskodexes die Vollmacht (delega) zu schließen, dann erscheint die Fehlermeldung, dass bereits eine Vollmacht (delega) existiert. Bitte wenden Sie sich dann an den tierärztlichen Dienst und bitten darum die Vollmacht (delega) zu schließen. Sobald dies gemacht wurde, können Sie die Vollmacht (delega) annehmen.

Benvenuto,
Per eventuali problemi tecnici inviare una email a: caso@vetinfo.it
E' inoltre attivo un help desk telefonico al numero verde 800 08 22 80 che risponderà nel seguente orario:
dal lunedì al venerdì dalle 8:00 alle 20:00
il sabato dalle 8:00 alle 14:00

- Auf DELEGHE klicken, dann öffnet sich das Feld, weiter auf NUOVO klicken

Deleghe su attività di apicoltura

Azienda	Denominazione	Proprietario	Delegato	Tipo	Da	A
---------	---------------	--------------	----------	------	----	---

- Erst dann den Betriebskodex (codice azienda) eingeben; der Name (denominazione) erscheint. Auf den Namen klicken, die Felder werden automatisch gefüllt

Anagrafe Apicoltura (d.mahlknecht_ASS) Ruolo: ALTO ADIGE ASSOCIAZIONE APICOLTORI

RICHIESTE ANAGRAFICA MOVIMENTAZIONE REPORTISTICA

Nuova Entità Deleghe su attività di apicoltura

Codice azienda * 000BZ000

Denominazione azienda * [REDACTED]

Proprietario (Cognome nome) * [REDACTED]

Codice fiscale proprietario * [REDACTED]

Delegato * ALTO ADIGE ASSOCIAZIONE APICOLTORI

Tipo delegato * ASSOCIAZIONE

Data assegnazione *

Inserisci Annulla

Nuovo

- Dann in das Feld neben DATA ASSEGNAZIONE klicken und das heutige Datum wählen

Veterinario Anagrafe Apicoltura Utente: MAHLKNECHT DORIS (d.mahlknecht_ASS) Ruolo: ALTO ADIGE ASSOCIAZIONE APICOLTORI

RICHIESTE ANAGRAFICA MOVIMENTAZIONE REPORTISTICA

Nuova Entità Deleghe su attività di apicoltura

Codice azienda * 000BZ018

Denominazione * ELMAR

(Cognome nome) * ELMAR

Codice fiscale * MR75T20A952L

Delegato * ALTO ADIGE ASSOCIAZIONE APICOLTORI

Tipo delegato * ASSOCIAZIONE

Data assegnazione *

Jun 2022

Su	Mo	Tu	We	Th	Fr	Sa
			1	2	3	4
5	6	7	8	9	10	11
12	13	14	15	16	17	18
19	20	21	22	23	24	25
Azienda	Denominazione	26	27	28	29	30

Inserisci Annulla

Nuovo

Nessun record da visualizzare

Pagina 1 di 1

- Dann unten rechts auf INSERISCI klicken
- Es erscheint INSERIMENTO AVVENUTO CON SUCCESSO, Ok anklicken

Jetzt haben **nur Sie** die Vollmacht (delega) Abänderung in der nationalen Bienendatenbank vorzunehmen.

- **Einen neuen Stand anlegen:**

Klicken Sie auf ANAGRAFICA und gehen auf APIARI

Das Feld APIARI öffnet sich. Klicken Sie auf NUOVO

RICHIESTE ANAGRAFICA MOVIMENTAZIONE REPORTISTICA

Apiari

Ricerca

Codice azienda

Denominazione

Proprietario (Cognome nome)

Apiari aperti

Visualizza solo le attività delegate

ASL TERRITORIO

Regione

Asl

Comune

ASL SEDE LEGALE APICOLTORI

Regione

Asl

Comune

Ricerca Ripristina

Nuovo

Inserimento Apiari öffnet sich.

Klicken Sie in das Feld neben Codice azienda und geben Sie Ihren Betriebskodex ein.

Inserimento Apiari

Codice azienda *

Denominazione *

Progressivo * Crea progressivo

Proprietario (Cognome nome) *

Codice fiscale proprietario *

Cognome e nome detentore *

Codice fiscale detentore * Copia dati da proprietario

Classificazione * Selezionare

Eine Tabelle mit Ihrem Namen erscheint. Klicken Sie als Bestätigung darauf. Ihr Name scheint nun bei DENOMINAZIONE und PROPRIETARIO auf. Ihre Steuernummer erscheint ebenfalls im Feld CODICE FISCALE PROPRIETARIO.

Gehen Sie zum Feld GENERA PROGRESSIVO. Der neue Stand erhält so automatisch die nächste fortlaufende Nummer.

The screenshot shows the 'Inserimento Apiari' form with the following fields and buttons:

- Codice azienda * (dropdown menu)
- Denominazione * (text input)
- Progressivo * (text input) with a 'Genera progressivo' button to its right. A pink arrow points to this button.
- Proprietario (Cognome nome) * (text input)
- Codice fiscale proprietario * (text input)
- Cognome e nome detentore * (text input)
- Codice fiscale detentore * (text input) with a 'Copia dati da proprietario' button to its left.
- Classificazione * (dropdown menu) with 'Selezionare' selected. A pink arrow points to this dropdown.

Gehen Sie weiter zum Feld COPIA DATI DA PROPRIETARIO. Namen und Steuernummer werden ausgefüllt. Füllen Sie alle weiteren Felder aus. Bei einigen Feldern gibt es bereits eine Vorauswahl. Klicken Sie, um diese zu öffnen auf den kleinen gelben Pfeil in den jeweiligen Feldern.

Ansonsten schreiben Sie direkt in das Feld.

This close-up shows the 'Copia dati da proprietario' button and the 'Classificazione' dropdown menu. The dropdown is open, showing the following options:

- Selezionare (highlighted)
- STANZIALI
- NOMADI

A pink arrow points to the dropdown menu. Below this, the form continues with the following fields:

- Numero alveari * (text input)
- Numero sciami / nuclei * (text input)
- Indirizzo * (text input)

Achtung! Die Gemeinde muss in italienischer Sprache geschrieben werden. Dann erscheint Sie zweisprachig. Bsp.:

Numero alveari *

Numero sciami / nuclei *

Dati Ubicazione

Indirizzo *

Località

Comune * **Fie**

Cod.ISTAT	Descrizione	Provincia	Asl
031	FIE' ALLO SCILIAR - VOELS AM SCHLERN	BOLZANO	A.S.L. BOLZANO
085	FIEROZZO	TRENTO	A.P.S.S PROV. DI TRENTO
043	FIESCO	CREMONA	ATS DELLA VAL PADANA
015	FIESOLE	FIRENZE	AZIENDA USL TOSCANA CENTRO
071	FIESSE	BRESCIA	ATS DI BRESCIA
014	FIESSO D'ARTICO	VENEZIA	AZIENDA ULSS N. 3 SERENISSIMA
022	FIESSO UMBERTIANO	ROVIGO	AZIENDA ULSS N. 5 POLESANA

Page 1 of 1 | 10 | Visualizzati 1 - 7 di 7

Geben Sie die Längen und Breitengrade des Standortes ein und klicken auf VISUALIZZA SULLA MAPPA

Comune * FIE' ALLO SCILIAR - VOELS AM SCHLERN

CAP * 39050

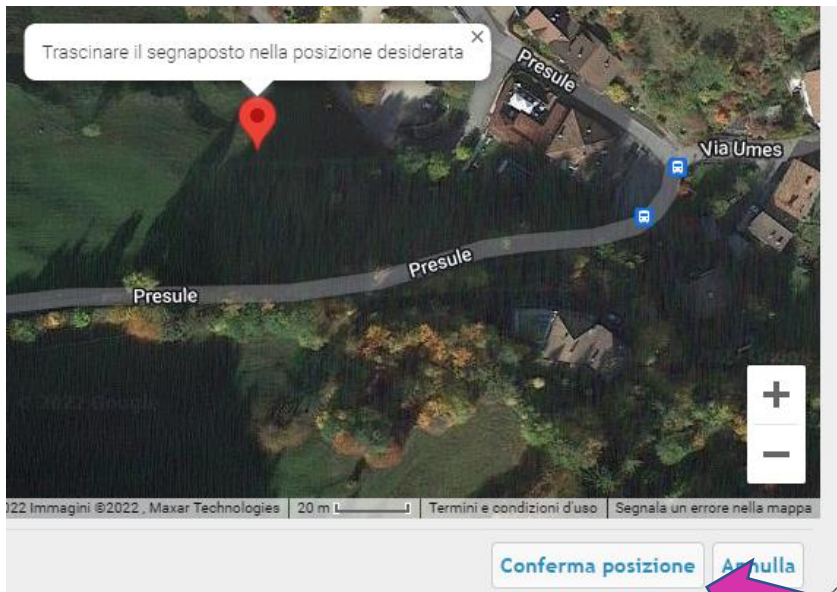
Provincia * BZ

Latitudine * 46.503497

Longitudine * 11.4957393

[Visualizza sulla mappa](#)

Die Landkarte erscheint. Es kommt vor, dass das Programm die Koordinaten nicht annimmt. Sie können den Standort mit Hilfe des roten Standortfähnchens auf die richtige Position schieben und es erneut versuchen. Klicken Sie auf CONFERMA POSIZIONE



Sobald Sie alle Angaben ausgefüllt haben, klicken Sie auf INSERISCI. Wenn alle Daten korrekt eingetragen wurden, erscheint die Info INSERIMENTO AVVENUTO CON SUCCESSO.



Völkerzahlen ändern

Gehen Sie zum Feld ANAGRAFICA und klicken Sie auf APIARI, geben den Betriebskodex ein und klicken und rechts unten auf RICERCA.

Geben Sie den Betriebskodex ein und klicken Sie auf RICERCA

Apiari
Ricerca

Codice aziendale: 031BZ279

Denominazione: TEST IMKERBUND

Proprietario (Cognome nome): [REDACTED]

Apiari aperti:

Visualizza solo le attività delegate

ASL TERRITORIO

Regione: []

Asl: []


Comune: []

ASL SEDE LEGALE APICOLTORI

Regione: []

Asl: []

Comune: []



Apiari

Stabilimento	Progressivo	Denominazione	Apertura	Comune	Prov.	ASL	Proprietario
+ 031BZ279	1	TEST IMKERBUND	15-06-2023	FIE' ALLO SCILIAR - VC BZ		A.S.L. BOLZANO	[REDACTED]
+ 031BZ279	2	TEST IMKERBUND	15-06-2023	BORGO VALSUGANA TN		A.P.S.S PROV. DI T	[REDACTED]

Visualizzati 1 - 2 di 2

Wählen Sie den Stand. Das Feld GESTIONE APIARI öffnet sich. Klicken Sie auf AGGIORNA CONSISTENZA

Sottospecie: CARNICA

Aggiorna consistenza tramite nuovo censimento

Codice aziendale: 031BZ279

Denominazione: TEST IMKERBUND

Progressivo: 1

Comune: FIE' ALLO SCILIAR - VOELS AM SCHLERN

Data Censimento: []

Num. alveari: [Mag] [2023]

Num. sciami/nuclei:

Lu	Ma	Me	Gi	Ve	Sa	Do
1	2	3	4	5	6	7
8	9	10	11	12	13	14
15	16	17	18	19	20	21
22	23	24	25	26	27	28
29	30	31				

Località: []

Comune: []

CAP: []

Provincia: BZ

Latitudine: 46.523298

Longitudine: 11.51589

Ändern Sie die Völker- und Ablegerzahl. Es wird automatisch das CENSIMENTO gemacht.

ACHTUNG: DAS CENSIMENTO UFFICIALE MUSS TROTZDEM NOCHMALS IN DEN MONATEN NOVEMBER ODER DEZEMBER ERFOLGEN!!

- **Eine Bienenwanderung eintragen**

Gehen Sie zum Feld MOVIMENTAZIONE und klicken Sie auf DOCUMENTO DI ACCOMPAGNAMENTO und rechts unten auf NUOVO

Apicoltura

Ruolo: ALTO ADIGE ASSOCIAZIONE APICOLTORI

Esci

RICHIESTE ANAGRAFICA **MOVIMENTAZIONE** REPORTISTICA

Documento

DOCUMENTO DI ACCOMPAGNAMENTO
USCITE
INGRESSI
UPLOAD API REGINE

Codice azienda
Progressivo
Numero documento¹
Data documento
Motivo uscita
Stato Documento [Seleziona](#)

Per impollinazione

Codice fiscale²
Denominazione³

Ricerca Ripristina

Nuovo



1. Inserire interamente il numero documento
2. Codice fiscale agricoltore, grossista/distributore per impollinazione
3. Denominazione agricoltore, grossista/distributore per impollinazione

Geben Sie den Betriebskodex ein und wählen Sie den Stand, von welchem aus Sie die Wanderung vornehmen. Die Lieferscheinnummer wird automatisch kreiert.


Stato Documento: **Selezione**

Inserimento Documento accompagnamento

Apiario di origine

Codice azienda *  

Denominazione azienda *

Progressivo * 3 


Comune apiario

Provincia BZ


Numero documento IT017BZ297202200001

Data documento *

Data uscita *

Motivo uscita 

Attestazione sanitaria **Selezionare**



Geben Sie das Datum ein und füllen das Feld MOTIVO USCITA aus, in dem Sie auf dem kleinen Feld den Grund auswählen, warum Sie einen Lieferschein erstellen wollen. Für Wanderungen ist NOMADISMO auszuwählen

Data uscita *

Motivo uscita

Attestazione sanitaria

Codice	Descrizione
C	CESSIONE/VENDITA
N	NOMADISMO
I	IMPOLLINAZIONE
R	IMPOLLINAZIONE CON RECUPERO MATERIALE BIOLOGICO
A	ALTRE FINALITA' (TRANNE VENDITA)

Partita IVA 00060330677 - Codice Fiscale 8006470670



Vergessen Sie nicht beim Feld ATTESTAZIONE SANITARIA „Si“ anzuklicken. Nach Eingabe der Daten klicken Sie auf INSERISCI um den Lieferschein zu erstellen.

Data uscita *

Motivo uscita

Attestazione sanitaria **Selezionare**

Selezionare







SI

NO

DA VALIDARE – Der zuständige Amtstierarzt erhält automatisch eine Notiz und muss diese bestätigen. Erst sobald die Eingaben vom Amtstierarzt validiert wurden, erscheint das Kreuzchen und der Lieferschein kann gedruckt werden.

- **Einen aktuellen Auszug aus der Bienendatenbank zu erhalten**

Gehen Sie auf das Feld REPORTISTICA und klicken auf ELENCO ATTIVITÀ

Apicoltura       Ruolo: ALTO ADIGE ASSOCIAZIONE APICOLTORI

RICHIESTE ANAGRAFICA MOVIMENTAZIONE REPORTISTICA

Documento accompagnamento

Ricerca

Codice azienda

Progressivo

Numero documento¹

Data documento

Motivo uscita

Stato Documento **Seleziona**

Per impollinazione

Codice fiscale²

Denominazione³

1. Inserire interamente il numero documento
2. Codice fiscale agricoltore, grossista/distributore per impollinazione

Geben Sie Ihren Betriebskodex ein. Eine Tabelle mit Ihrem Namen öffnet sich. Klicken Sie zur Bestätigung auf Ihren Namen. Die Felder werden automatisch mit Ihren Daten ausgefüllt.

Klicken Sie nun auf STAMPA PDF um den Auszug als PDF-Datei


Codice azienda

Denominazione

Regione

Proprietario (Cognome nome)

Codice fiscale proprietario



- Die Überspielung (censimento ufficiale) in der Bienendatenbank vornehmen

(ACHTUNG – NUR IN DEN MONATEN NOVEMBER/DEZEMBER DURCHFÜHREN)

Sistema Informativo Veterinario

Anagrafe Apicoltura

Ministero della Salute

DOCUMENTAZIONE CONTATTI IT - Italiano

Utente: MAHLKNECHT DORIS (d.mahlknecht_ASS)

Ruolo: ALTO ADIGE ASSOCIAZIONE APICOLTORI

Esci

RICHIESTE ANAGRAFICA MOVIMENTAZIONE REPORTISTICA

Benvenuto, U... alle varie funzionalita'

ATTIVITA DI APICOLTURA

APIARI

DELEGHE

UBICAZIONI APIARI

VARIAZIONE DETENTORE

CENSIMENTI

© 2017 Istituto Zooprofilattico S... Caporale" Campo Boario, 64100 Teramo, Italia

8006470670

Per una corretta visualizzazione di questa pagina, si consiglia una risoluzione di... Per eventuali problemi tecnici inviare una email a: csn@vetinfo.it



Gehen Sie auf ANAGRAFICA und klicken Sie auf CENSIMENTI

Klicken Sie auf NUOVO

Censimento Apiari

Ricerca

Codice azienda

Denominazione

Regione

ANNO CENSIMENTO

TUTTI 2022 2021 2020

Azienda	Denominazione	Progressivo	Comune	Prov.	Data Censimento	Num. alveari	Num. sciame
Nessun record da visualizzare							

Pagina 1 di 0 10

Geben Sie den Betriebskodex, Stände, Datum um Völkerzahlen ein und klicken auf INSERISCI

Inserimento Censimento Apiari

Codice azienda *

Denominazione *

Progressivo *

Comune

Data Censimento *

Num. alveari *

Num. sciame/nuclei *

Azienda	Denominazione	Progressivo	Comune	Prov.	Data Censimento	Num. alveari	Num. sciame/nuclei
Nessun record da visualizzare							

Pagina 1 di 0 10

- **Vorlage Kentafeln ausdrucken**

Gehen Sie auf ANAGRAFICA und klicken Sie auf CENSIMENTI



Per una corretta visualizzazione di questa pagina, si consiglia una risoluzione di 1440x720 e l'utilizzo di Google Chrome, Firefox oppure Microsoft Internet Explorer 9.

Per eventuali problemi tecnici inviare una email a: [csn@vetinfo](mailto:csn@vetinfo.it) È inoltre attivo un help desk telefonico al numero verde 800 09 23 90 che risponde

Klicken Sie auf das Feld ATTIVITÀ DI APICOLTURA



Per una corretta visualizzazione di questa pagina, si consiglia una risoluzione di 1440x720 e l'utilizzo di Google Chrome, Firefox oppure Microsoft Internet Explorer 9.

Per eventuali problemi tecnici inviare una email a: [csn@vetinfo](mailto:csn@vetinfo.it) È inoltre attivo un help desk telefonico al numero verde 800 09 23 90 che risponde

Geben Sie den Betriebskodex in das Feld CODICE AZIENDA ein und klicken auf RICERCA

Attività di apicoltura

Ricerca

Codice azienda   

Comune sede legale 

Denominazione

Proprietario 

(Cognome nome)

Codice fiscale proprietario

Visualizza solo le attività delegate

Apicoltori in attività

Im unteren Bereich erscheint eine Tabelle. Klicken Sie auf das kleine Kreuz (am äußeren linken Rand).

Attività di apicoltura							
	Azienda	Denominazione	Inizio attività	Proprietario	Tipo attività	Comune	Prov. CA
+	0088						910

Visualizza 1 di 1

Pagina 1 di 1 10

Das Feld GESTIONE ATTIVITÀ DI APICOLTURA erscheint

Klicken Sie auf STAMPA CARTELLO

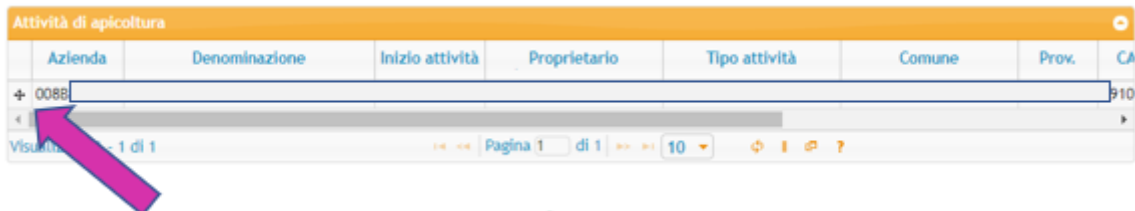
Die PDF-Datei mit der Kenntafel laut gesetzlicher Vorschrift erscheint druckbereit auf Ihrem Bildschirm.

Anmerkung: Mit Dekret Nr.3218 vom 3.März 2017 hat der Landesveterinärndirektor die neuen Regelungen zur Kennzeichnung von Bienenständen in Südtirol an die geltenden nationalen Bestimmungen angepasst.

Artikel 9 „Kennzeichnung der Bienenstände bei Verlegung“ Bei den Bienenständen muss **klar sichtbar ein witterungsbeständiges** Schild mit weißem Hintergrund der Mindestgröße DIN A 4 angebracht werden. Auf dem Schild müssen zumindest der Betriebskodex und die Bezeichnung „Bienendatenbank“ und/oder „Anagrafe Apistica“ deutlich sichtbar sein. Die Buchstaben müssen schwarz, witterungsresistent und mindestens 4cm hoch sein.

TECHNISCHE PROBLEME

Das Portal www.verinfo.it funktioniert nur mit Microsoft Internet Explorer 10 und höher mit einer Auflösung von 1024x768. Auch die Browser Google Chrome oder Firefox sollten funktionieren. Es kann Probleme mit der Ansicht geben: Wird der Explorer/Browser mit Deutschland als Herkunftsland verwendet, kommt es vor, dass zwar Eingaben gemacht und bestätigt werden können, Änderung aber nicht möglich sind, da das Kreuzchen für „modifica“ fehlt.



Für alle technischen Probleme wenden Sie sich an csn@vetinfo.it, Tel. 0861 315500



Auf unserem **You-Tube-Kanal** finden Sie Tutorial-Videos zur Handhabung der nationalen Bienendatenbank.